
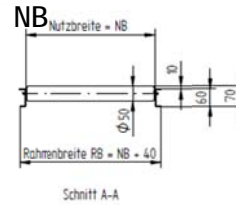


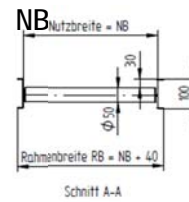
Je nach Fördergut wird eine Mindestneigung von 2% benötigt.



Typ R-50/70



Typ R-50/100



NB (mm)	...bitte wählen...
L (mm)	
T (mm)	
H (mm)	
Typ	

* Beispielkonfiguration – andere Ausführungen auf Anfrage möglich

Fördergut

Beschreibung			
Menge je Zeiteinheit [Stk./min.]		Größtes Teil L x B x H [mm]	
Teiletemperatur [°C]		Kleinstes Teil L x B x H [mm]	
Max. Teilgewicht [g]		Max. Gerätebelastung [kg]	

Ausführung**

Grundrahmen, Material	<input type="checkbox"/>
Rollenmaterial	<input type="checkbox"/>
Endanschlag	<input type="checkbox"/>
Untergestellausführung	

Notizen / Sonstige Anforderungen

** viele weitere Optionen auf Anfrage erhältlich